

2008

BẢN TIN THỊ TRƯỜNG CHỨNG KHOÁN NGÀY 24/06/2008

DIỄN BIẾN GIAO DỊCH TRONG NGÀY	Trang 2
TIN TỨC - SỰ KIỆN – BÌNH LUẬN	Trang 6
TÂM ĐIỂM THỊ TRƯỜNG TRONG NGÀY	Trang 9
DỰ ĐOÁN PHIÊN GIAO DỊCH KẾ TIẾP	Trang 9
KHUYẾN NGHỊ	Trang 10
GÓC TRAO ĐỔI	Trang 10
PHỤ LỤC	Trang 11

CTCPCK Eurocapital (ECC)

Tầng 2, toà nhà Thành Công

25 Láng Hạ, Hà Nội

Tel: (84 -4) 514 4444

Email: contact@eurocapital.vn

Website: www.eurocapital.vn

Chịu trách nhiệm thực hiện:

Phạm Ngọc Mai

Lê Khắc Chính

Ngô Quốc Hưng

Phạm Bá Viên

Nguyễn Phồn Hậu

Trần Hoàng Sơn

Đỗ Bảo Ngọc

Nguyễn Lan Hương

Lưu Thị Cẩm Thúy

Phan Diễm Hằng

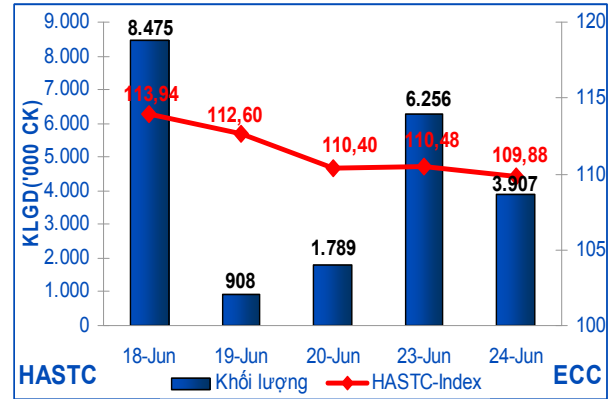
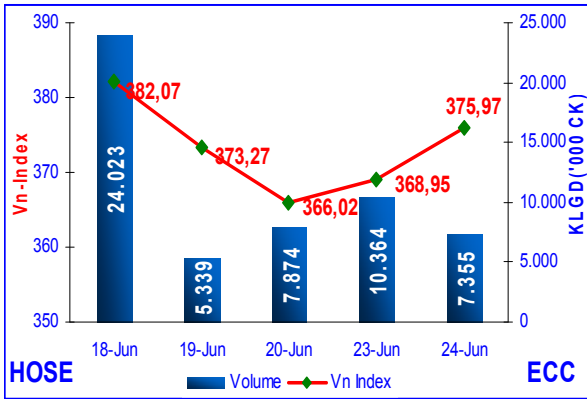
contact@eurocapital.vn

CÔNG TY CỔ PHẦN CHỨNG KHOÁN EUROCAPITAL

24/06/2008



DIỄN BIẾN GIAO DỊCH TRONG NGÀY



Cổ phiếu và CCQ

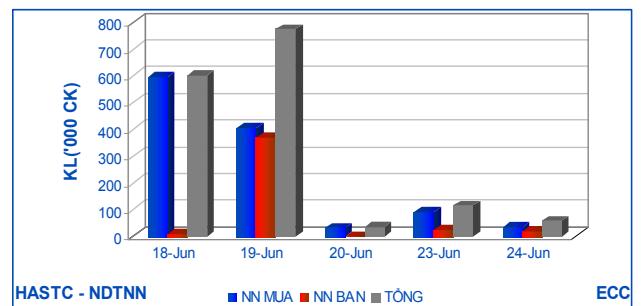
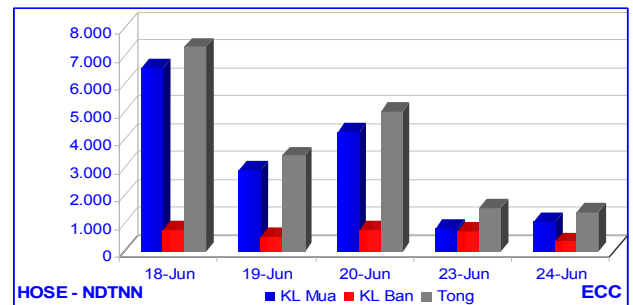
VN-Index: VN-Index phiên hôm nay tiếp tục tăng **7,02** điểm (+1,87%) đóng cửa ở mức **375,97** điểm. KLGD toàn thị trường đạt **7,35** triệu đơn vị CP&CCQ và tổng GTGD đạt **175,93** tỷ đồng. KLGD khớp lệnh đạt **7,06** triệu đơn vị CP&CCQ, giảm **2,77** triệu đơn vị (-28,20%). GTGD khớp lệnh đạt **168,03** tỉ VNĐ, giảm **69,21** tỉ VNĐ (-29,17%). KLGD thỏa thuận đạt **286,20** ngàn đơn vị CP&CCQ, giảm **232,55** ngàn đơn vị (-44,83%), GTGD thỏa thuận đạt **7,89** tỉ VNĐ, giảm **7,83** tỉ VNĐ (-49,80%) so với phiên giao dịch ngày hôm qua.

HASTC-Index: HASTC-Index phiên hôm nay đã giảm **0,6** điểm (-0,54%) đóng cửa ở mức **109,88** điểm. KLGD báo giá đạt **3,90** triệu đơn vị, giảm **2,34** triệu đơn vị (-37,54%) với GTGD tương ứng là **75,65** tỷ VNĐ, giảm **56,55** tỷ VNĐ (-42,78%). Tổng KLGD đạt **4,00** triệu đơn vị, giảm **3,16** triệu đơn vị (-44,15%). Tổng GTGD tương ứng đạt **78,38** tỉ VNĐ, giảm **81,68** tỉ VNĐ, (-51,03%) so với phiên giao dịch hôm qua.

Cung-cầu chứng khoán trong ngày

Tổng số lệnh đặt mua phiên này là **9.100** lệnh với tổng khối lượng đặt mua **16.954.630** chứng khoán, so với ngày giao dịch trước tăng **0,44%**. Tổng số lệnh đặt bán phiên này là **6.414** lệnh với tổng khối lượng đặt bán **15.121.460** đơn vị, so với phiên trước giảm **-25,35%**. Chênh lệch khối lượng (mua - bán) **1.833.170** chứng khoán, hiệu số mua - bán của phiên giao dịch trước là **-3.376.500** chứng khoán.

Giao dịch nhà đầu tư nước ngoài



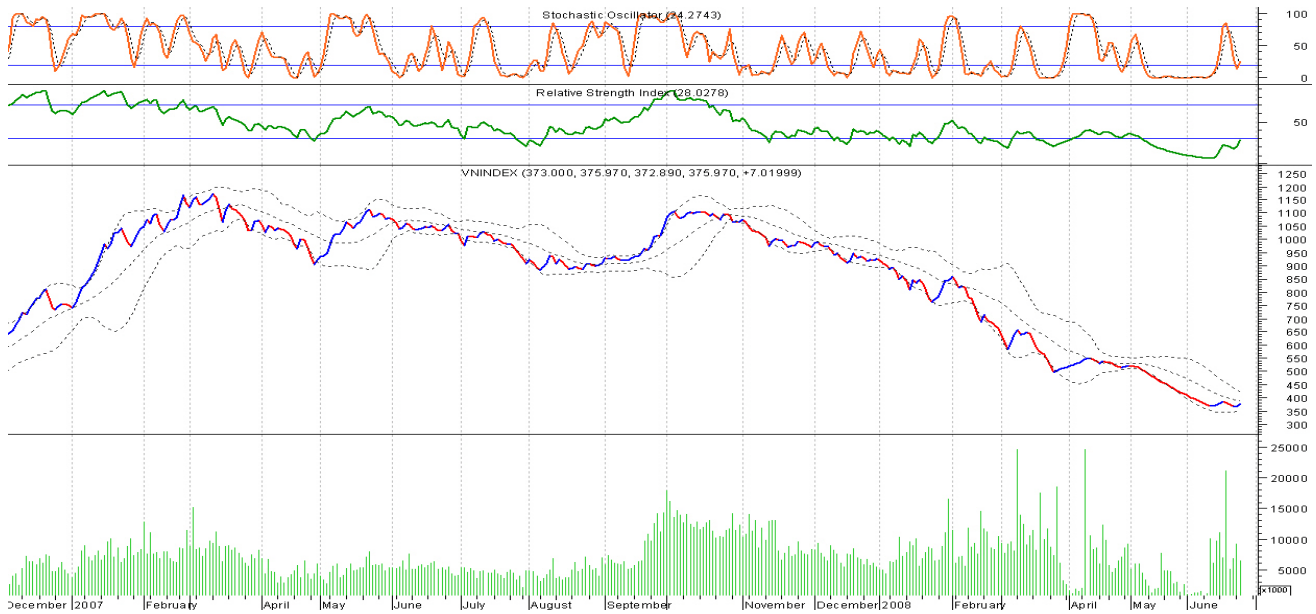
Giao dịch của NĐTNN đã tăng lên nhưng vẫn ở mức thấp so với những phiên trước, lượng mua ròng ở mức **701,58** ngàn đơn vị và giá trị mua ròng là **31,01** tỉ VNĐ. Họ mua vào **1,04** triệu đơn vị CP&CCQ, tăng **0,23** triệu đơn vị (+28,89%). Giá trị mua tương ứng là **44,44** tỉ VNĐ, tăng **13,30** tỉ VNĐ (+42,73%). Họ bán ra **0,34** triệu đơn vị CP&CCQ, với giá trị **13,43** tỉ VNĐ, giảm **9,80** tỉ VNĐ (-42,19%) so với phiên giao dịch ngày hôm qua.

Trái phiếu

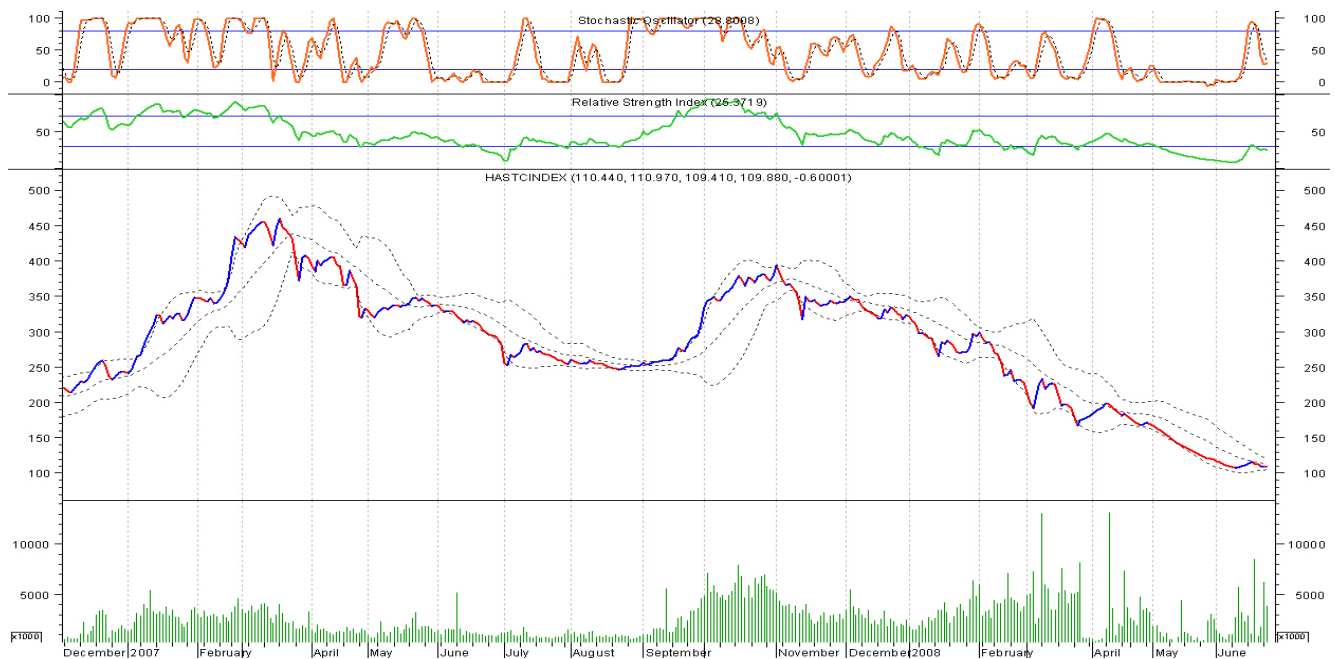
GD trái phiếu thỏa thuận trên sàn Hà Nội vẫn ở mức cao và đạt **9,96** triệu đơn vị với giá trị giao dịch **864,11** tỉ VNĐ.

Phân tích kỹ thuật

VN-Index



HASTC-Index



VN-Index hôm nay tiếp tục tăng 7,02 điểm, KLGD đã giảm so với phiên trước. Những mã có ảnh hưởng lớn đến VNI tiếp tục tăng trần và không còn dư bán, giúp cho VNI tăng mạnh trong cả phiên. Trên đồ thị, chỉ báo RSI chạm ngưỡng 0 và đã tạm ra khỏi vùng quá bán. Chỉ báo SO đã tăng và cắt đường tín hiệu của nó, cho thấy xu hướng tăng

của VNI. Dải Bollinger Bands tiếp tục thu hẹp lại, biến động VNI những phiên tới sẽ không quá mạnh đồng thời báo hiệu cho 1 xu thế mới của VNI. Các tín hiệu đã có, nhưng cần chờ thêm một vài phiên tới để thấy rõ hơn xu hướng đi lên của VNI.

Trong phiên tới, nhiều khả năng VN-Index sẽ tiếp tục tăng.

Chỉ số PSAR

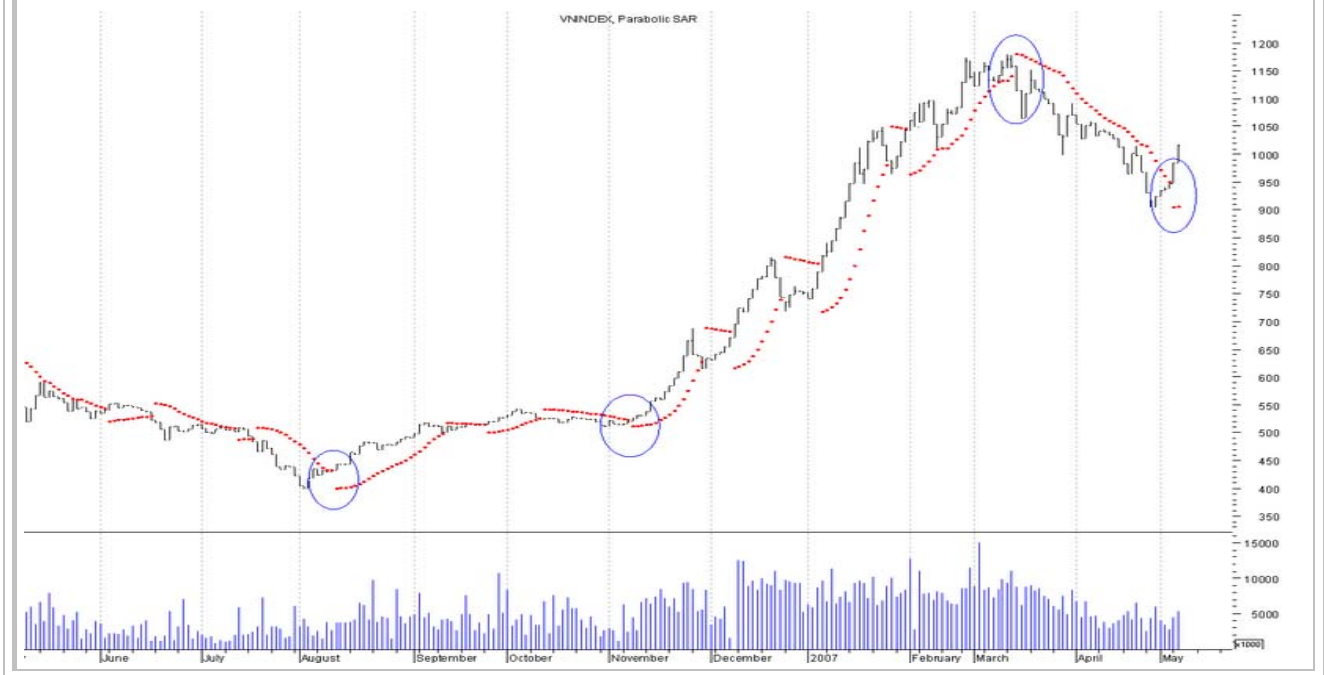
- Đây là chỉ báo rất tốt về xu hướng tiếp theo của thị trường, một câu châm ngôn của những nhà đầu tư nhiều kinh nghiệm là "Xu hướng là bạn của chúng ta". Welles Wilder cho đây là chỉ báo đảo chiều (reversal) đáng tin cậy về mặt thời gian/giá. Nó bao gồm một loạt các điểm gọi là các điểm Stop And Reverse (SAR). Nếu phá vỡ những mức bảo vệ này thì thị trường sẽ được coi là đảo chiều.
- Giống như giá bắt đầu 1 xu hướng thì những điểm SAR cũng bắt đầu chuyển động chậm vượt ra ngoài và hình thành 1 xu hướng đi lên.

Công thức tính toán:

- **SAR tomorrow = SAR today + AF (EP trade - SAR today)**

trong đó: AF bắt đầu là 0.02 (giá trị mặc định) và sau khi tăng thêm 0.02 cho mỗi thanh giá và hướng tăng đột biến cho đến khi giá trị nó là 0.2.

- EP = điểm tăng giá quá xa. Mỗi khi giá tăng trong 1 xu hướng tăng giá nó sẽ thiết lập ghi nhớ các vị trí hiện hành. Ngược lại khi thị trường xuống giá thì nó sẽ ghi nhớ những điểm đặt đó.
- Đây là chỉ báo giúp cho nhà đầu tư hiểu rõ 1 xu hướng. Nó là 1 chỉ báo dễ sử dụng. Một điều hiển nhiên là đường giá luôn đi xuyên qua SAR trong mọi hướng. Nhà đầu tư nên dừng lại và suy ngẫm khi SAR bị xuyên qua.
- Dưới đây là ví dụ cụ thể, các vị trí được đánh dấu cho thấy đường giá (màu xám) đi xuyên qua các đường SAR (màu đỏ).



Thị trường OTC

Nhận xét chung

* Thị trường OTC ngày hôm nay không có nhiều biến động về giá, khối lượng giao dịch giảm hơn so với ngày hôm qua.

- Cổ phiếu Ngân hàng Quân Đội (MB) giá giao dịch ở giá 14.000/CP vào cuối ngày giá giảm xuống còn 13.700/CP, khối lượng giao dịch thấp hơn so với hôm qua.

- Cổ phiếu Ngân hàng Ngoại Quốc Doanh (VPB) giá 11.600/CP, khối lượng giao dịch không nhiều.

- Cổ phiếu Ngân hàng An Bình (ABB) giá khớp lệnh là 8.600/CP, có rất ít lệnh bán và lệnh mua.

- Cổ phiếu Ngân hàng Ngoại Thương Việt Nam (VCB) giá giảm nhẹ xuống còn 33.500/CP. Khối lượng giao dịch không nhiều.

- Cổ phiếu Ngân Hàng Nhà Hà Nội (HBB) giá giao dịch là 12.300/CP, khối lượng giao dịch không nhiều.

- Ngân hàng Xuất Nhập Khẩu (EIB) giá đã tăng là 24.000/CP, khối lượng giao dịch khá lớn.

- Ngân Hàng TMCP Kỹ Thương (TCB) không có nhiều giao dịch tuy nhiên giá vẫn ổn định ở mức 23.000/CP.

- Ngân hàng Quốc Tế (VIB) giá giao dịch vẫn là 13.200/CP. Khối lượng giao dịch cũng không nhiều.

- Cổ phiếu Vận Tải Biển Việt Nam (Vosco) dư mua lên tới 15.500/CP; Nosco có dư bán mức giá 18.000/CP.

- Cổ Phiếu Tài Chính Dầu Khí (PVFC) giá không có nhiều chuyển biến 13.300/CP

- Cổ phiếu Vinaconex giá giao dịch là 15.600/CP, dư mua cũng khá lớn.

- Cổ phiếu Công ty Cổ Phần Bảo Việt giá vẫn ở mức 16.800/CP, khối lượng giao dịch cũng không nhiều.

* Các cổ phiếu còn lại không có nhiều giao dịch.

Định hướng

Thị trường OTC theo nhận định của nhiều chuyên gia thì phiên giao dịch ngày mai phụ thuộc rất nhiều vào sự biến đổi của thị trường niêm yết, xu hướng giảm nhẹ.

(Nguồn : ECC)

SỰ KIỆN - BÌNH LUẬN

Nhóm thông tin	Tin tức – Sự kiện	Bình luận
HOSE	<p>SSI: Giao dịch cổ phiếu của cổ đông nội bộ Daiwa Securities Group Inc đang nắm giữ 6.315.120 CP (chiếm 4,6% VDL) và đăng ký mua 11.684.880 CP. Số lượng CP sẽ nắm giữ sau khi mua là 18.000.000 CP (chiếm 13,17% VDL). Thời gian thực hiện giao dịch: Từ ngày 25/06/2008 đến 29/08/2008.</p>	
	<p>PRUBF1: Thông báo thay đổi giá trị tài sản ròng trong kỳ Tính đến ngày 19/06/2008, giá trị tài sản ròng đầu kỳ đạt 365.087.142.641 đồng; Giá trị tài sản ròng cuối kỳ đạt 366.256.945.793 đồng; Giá trị tài sản ròng trên một chứng chỉ quỹ đạt 7.325 đồng (Tính trên 50.000.000 chứng chỉ quỹ)</p>	
	<p>VFMVF1: Thông báo thay đổi giá trị tài sản ròng trong kỳ Tính đến ngày 19/06/2008, giá trị tài sản ròng đầu kỳ đạt 1.748.378.285.360 đồng; Giá trị tài sản ròng cuối kỳ 1.765.969.995.000 đồng; Giá trị tài sản ròng trên một chứng chỉ quỹ đạt 17.660 đồng (Tính trên 100.000.000 chứng chỉ quỹ)</p>	
	<p>VFMVF4: Thông báo thay đổi giá trị tài sản ròng trong kỳ Tính đến ngày 19/06/2008, giá trị tài sản ròng đầu kỳ đạt 722.347.835.453 đồng; Giá trị tài sản ròng cuối kỳ đạt 728.613.780.190 đồng; Giá trị tài sản ròng trên một chứng chỉ quỹ đạt 9.035 đồng (Tính trên 80.646.000 chứng chỉ quỹ)</p>	
	<p>MAFPF1: Thông báo thay đổi giá trị tài sản ròng trong kỳ Tính đến ngày 19/06/2008, giá trị tài sản ròng đầu kỳ đạt 109.250.508.946 đồng; Giá trị tài sản ròng cuối kỳ đạt 109.519.518.317 đồng; Giá trị tài sản ròng trên một chứng chỉ quỹ đạt 5.115 đồng (Tính trên 21.409.530 chứng chỉ quỹ)</p>	
	<p>SSI: Kết quả giao dịch cổ phiếu của cổ đông nội bộ AUSTRALIA AND NEW ZEALAND BANKING GROUP LIMITED ABN 11 005 357 522 (ANZ) nắm giữ 15.566.800 CP (chiếm 11,39% VDL), đã mua 3.416.700 CP. Số lượng CP nắm giữ sau khi mua là 18.983.500 CP (chiếm 13,89% VDL). Ngày kết thúc giao dịch: 23/06/2008</p>	
	<p>STB: Kết quả giao dịch cổ phiếu của cổ đông nội bộ Ông Trần Xuân Huy – TGD sở hữu 80.154 CP, đăng ký mua 10.000 CP. Số lượng CP nắm giữ sau khi mua là 90.154 CP. Thời hạn thực hiện giao dịch: 18/06/2008</p>	
	<p>PIT: Niêm yết bổ sung cổ phiếu Theo đó, 972.713 CP được niêm yết với tổng giá trị 9.727.130.000 đồng</p>	
	<p>MIRAE: Chấp thuận niêm yết Theo đó, 7.236.850 CP được niêm yết với tổng giá trị 72.368.500.000 đồng</p>	
	<p>VID: Ngày chốt danh sách cổ đông Theo đó, ngày giao dịch không hưởng quyền: 04/07/2008; Ngày đăng ký cuối cùng: 08/07/2008. Số lượng CP dự kiến phát hành: 1.949.935 CP. Ngày giao dịch dự kiến : 31/07/2008</p>	
	<p>DRC: Chốt danh sách cổ đông Theo đó, ngày giao dịch không hưởng quyền: 08/07/2008; Ngày đăng ký cuối cùng: 10/07/2008</p>	

	<p>SHC: Kết quả giao dịch cổ phiếu cổ đông nội bộ Ông Phan Thanh Phong – Phó TGD nắm giữ 12.700 cp (0,42%), đã mua: 2.300 cp. Thời gian giao dịch: từ 29/05/2008 đến ngày 24/06/2008</p> <p>VTC: Chốt danh sách cổ đông Theo đó, ngày giao dịch không hưởng quyền: 02/07/2008; Ngày đăng ký cuối cùng: 04/07/2008.</p> <p>PVD: Giao dịch cổ phiếu của cổ đông sáng lập và có đại diện trong thành viên HĐQT Công ty CP Chứng khoán Sài Gòn nắm giữ 1.092.411 CP, đăng ký bán 92.410 CP. Thời gian dự kiến thực hiện giao dịch: từ ngày 26/04/2008 đến 26/07/2008.</p> <p>TYA: Chốt danh sách cổ đông Theo đó, ngày giao dịch không hưởng quyền: 04/07/2008; Ngày đăng ký cuối cùng: 08/07/2008</p> <p>MHC: Nghị quyết đại hội cổ đông Đại hội đưa ra một số chỉ tiêu cho năm 2008 như sau: Tổng doanh thu: 200 tỷ VNĐ; Tổng lợi nhuận sau thuế: 15 tỷ VNĐ</p>
HASTC	<p>TBC: Thay đổi thời gian trả cổ tức bằng tiền đợt 2 năm 2007 Thời gian trả cổ tức điều chỉnh: 26/06/2008 vì công ty nhầm lẫn trong quá trình chuyển khoản nên số tiền cổ tức không đến được tài khoản của TTLK để thanh toán cho cổ đông.</p>
CƠ QUAN KHÁC	<p>Tăng thuế xuất khẩu thép, phôi thép Thứ trưởng Bộ Tài chính Đỗ Hoàng Anh Tuấn vừa ký quyết định tăng thuế xuất khẩu mặt hàng sắt thép lên 10%. Cụ thể, theo Quyết định số 39/2008/QĐ-BTC, thuế suất thuế xuất khẩu phôi thép sẽ tăng lên 10% thay cho mức 2% hiện hành. Thuế suất thuế xuất khẩu mặt hàng sắt, thép không hợp kim (thuộc phân nhóm 7204.50.00.00 và thuộc các nhóm 7206 và 7207 theo Quyết định số 106/2007/QĐ-BTC) cũng tăng lên 10%. Mức thuế mới sẽ bắt đầu áp dụng cho các tờ khai hải quan hàng hoá xuất khẩu đăng ký với cơ quan hải quan kể từ ngày 28/6 tới. (Nguồn: vneconomy)</p> <p>Sẽ giãn việc tăng vốn cho doanh nghiệp niêm yết và CTCK Một trong những khó khăn của nhiều DN niêm yết và CTCK lúc này là việc tăng vốn điều lệ lên mức tối thiểu theo quy định tại Luật Chứng khoán khó thành hiện thực. Trước khó khăn của DN, thông tin từ Ban Phát triển thị trường, UBCK cho biết, UBCK đã trình Bộ Tài chính xin giãn thời điểm tăng vốn cho các DN niêm yết và CTCK. Được biết, đến nay, Bộ Tài chính đã chấp thuận đề xuất này, lộ trình giãn tăng vốn cụ thể đối với từng khối công ty sẽ được xem xét và công bố trong thời gian tới. Theo quy định của luật chứng khoán, tháng 3/2009 là thời điểm cuối cùng một CTCK muốn hoạt động đủ các nghiệp vụ phải tăng vốn điều lệ lên mức tối thiểu 300 tỷ đồng; công ty niêm yết trên sàn TP. HCM phải có vốn điều lệ tối thiểu 80 tỷ đồng, còn công ty niêm yết trên sàn Hà Nội phải có vốn điều lệ tối thiểu 10 tỷ đồng. Nhiều DN chưa đạt đến mức vốn tối thiểu này, trong khi kế hoạch phát hành cổ phiếu trong điều kiện TTCK hiện nay gần như không thể thực hiện được. (Nguồn: DTCK - online)</p>
OTC	<p>CTCP Công trình Giao thông Vận tải Quảng Nam nộp hồ sơ đăng ký niêm yết cổ phiếu Trung tâm Giao dịch Chứng khoán Hà Nội đã nhận được bộ hồ sơ đăng ký niêm yết cổ phiếu của công ty sau: + Tên công ty : CÔNG TY CỔ PHẦN CÔNG TRÌNH GIAO THÔNG VẬN TẢI QUẢNG NAM. + Địa chỉ trụ sở chính: 10 Nguyễn Du, Tam Kỳ, Quảng Nam. + Điện thoại : (0510) 851577 Fax : (0510) 852098 + Vốn điều lệ: 12.000.000.000 đồng (Mười hai tỷ đồng).</p>

	<p>+ Tổng số lượng cổ phiếu niêm yết : 1.200.000 CP (Một triệu hai trăm nghìn cổ phiếu).</p> <p>+ Tổng giá trị niêm yết: 12.000.000.000 đồng (Mười hai tỷ đồng).</p> <p>+ Cơ cấu sở hữu: Nhà nước: 53,8 %, Cổ đông trong và ngoài công ty: 46,2%.</p> <p>Ngành nghề kinh doanh : Quản lý, khai thác và duy tu các công trình giao thông đường bộ; Xây dựng các công trình giao thông đường bộ, công trình dân dụng ...</p>	
THÔNG TIN KINH TẾ THẾ GIỚI	<p>Giá dầu</p> <p>Giá dầu thế giới đêm qua tiếp tục tăng bất chấp việc Saudi Arabia vừa tuyên bố tăng sản lượng. Giá dầu thô ngọt nhẹ giao tháng 8 tại Sở giao dịch hàng hóa New York (NYMEX) chốt phiên tăng 1,38 USD/thùng (1%), đóng cửa ở mức 136,74 USD/thùng. Giá dầu thô Brent giao tháng 8 tại London cũng tăng 1,05 USD/thùng (0,8%), đóng cửa ở mức 135,91 USD/thùng.</p>	<p><i>Giá dầu tăng do giới quan sát cho rằng, sản lượng tăng thêm ở mức 200.000 thùng/ngày không đủ để bù đắp cho sản lượng mất mát do những cuộc xung đột ở Nigeria gây ra. Những cuộc tấn công vào một cơ sở sản xuất dầu của hãng Royal Dutch Shell đã khiến cho sản lượng của hãng tại Nigeria hiện giảm mất 300.000 thùng/ngày</i></p>
	<p>Giá vàng</p> <p>Chốt phiên giao dịch ngày 23/6/2008, giá vàng giao ngay giảm tới 17,6 USD/oz (1,95%), còn 884,5 USD/oz. Giá vàng giao kỳ hạn tháng 8 tại NYMEX giảm 19,3 USD/oz (2,1%) còn 884,4 USD/oz.</p>	<p><i>Đây là phiên sụt giảm mạnh nhất của giá vàng thế giới trong gần 2 tuần trở lại đây, bắt nguồn từ sự phục hồi ngoạn mục của USD so với Euro (chỉ riêng trong ngày hôm qua, USD đã tăng giá 0,9 % so với Euro)</i></p>
THỊ TRƯỜNG CHỨNG KHOÁN THẾ GIỚI	<p>Thị trường chứng khoán Mỹ</p> <p>Kết thúc phiên giao dịch ngày hôm qua, chỉ số công nghiệp Dow Jones giảm 0,33 điểm (0,00%) đóng cửa ở mức 11.842,36. Chỉ số Nasdaq phiên này giảm 20,35 điểm (0,85 %), kết thúc ngày giao dịch ở mức 2.385,74. Cuối cùng, chỉ số S&P 500 tăng 0,07 điểm (0,01%), chốt ở mức 1.318,00</p>	<p><i>Đây là phiên giao dịch “kỳ lạ” với chứng khoán Mỹ khi các chỉ số gần như không có sự biến chuyển trước sự sụt giảm thảm hại của khối tài chính, sản xuất ô tô, vận tải hàng không. Thế cân bằng của thị trường là do sự tăng điểm của cổ phiếu các lĩnh vực khác, đặc biệt là khối năng lượng.</i></p>
	<p>Thị trường chứng khoán Châu Âu</p> <p>Tính đến 17h10 ngày 24/6/2008 tính theo giờ Việt Nam, các chỉ số chứng khoán châu Âu đều đồng loạt giảm điểm. Cụ thể, CAC 40 của Pháp giảm 64,38 điểm (1,43%). DAX của Đức giảm 107,35 điểm (0,62%). FTSE của Anh giảm 48,40 điểm (0,85%).</p>	<p><i>Các chỉ số châu Âu giảm điểm do giá dầu tăng và sự sụt giảm của niềm tin người tiêu dùng Đức khiến cổ phiếu các ngành sản xuất ô tô, hàng không và bán lẻ giảm.</i></p>
	<p>Thị trường chứng khoán Châu Á</p> <p>Tính đến thời điểm 17h10 ngày 24/6/2008 tính theo giờ Việt Nam, hầu hết các chỉ số chứng khoán chính của châu Á đều giảm điểm. Cụ thể, Hang Seng giảm 258,94 điểm (1,14%); Nikkei 225 của Nhật giảm 7,91 điểm (0,06%); KOSPI của Hàn quốc giảm 4,75 điểm (0,28%)</p>	<p><i>Các chỉ số châu Á giảm điểm sau khi Goldman Sachs đưa ra lời khuyên nên bán các cổ phiếu ngân hàng do các khoản lỗ tín dụng của các ngân hàng ngày càng trầm trọng hơn. Thêm vào đó là nhận định của Lehman Brothers Holdings cho rằng công ty mẹ của công ty tài chính tiêu dùng lớn nhất của Nhật có thể mất khả năng trả nợ. Trong khi đó Shang Hai của Trung Quốc vẫn tăng điểm dẫn đầu bởi các công ty tài chính do các nhà đầu tư cho rằng sự sụt giảm giá trị thị trường 8 tháng qua đã đến hồi kết thúc.</i></p>

TÂM ĐIỂM**TÌNH HÌNH LẠM PHÁT CÓ NHỮNG TÍN HIỆU LẠC QUAN?**

Trong tháng 6 này bộ tài chính sẽ phải báo cáo chính phủ lộ trình điều chỉnh giá xăng, dầu và một số mặt hàng thiết yếu khác. Và trong những ngày qua dư luận khá quan tâm đến thông tin văn phòng chính phủ đã thông báo một số ý kiến chỉ đạo của thủ tướng Nguyễn Tấn Dũng về việc điều chỉnh giá các mặt hàng thiết yếu, theo đó mọi chính sách điều chỉnh phải ưu tiên thực hiện mục tiêu kiềm chế lạm phát và phù hợp với khả năng bù lỗ của ngân sách.

Cụ thể, sẽ tiếp tục giữ ổn định giá điện, nước sạch và cước vận chuyển xe buýt công cộng đến hết năm 2008. Đối với các mặt hàng xăng, dầu thì sẽ cố gắng thực hiện theo hướng vẫn bù lỗ cho doanh nghiệp nhằm giữ giá hiện tại tránh gây bất ổn đến tình hình lạm phát. Đồng thời thực

hiện thành lập quỹ bình ổn xăng dầu tại chính các doanh nghiệp nhằm phòng ngừa trước các bất ổn của thị trường, việc này sẽ do bộ tài chính, bộ công thương và các bộ liên quan xây dựng cơ chế thực hiện.

Như vậy, những chủ chương và chính sách cụ thể và tích cực trên của chính phủ đã phần nào làm vơi đi nỗi lo của nhiều nhà đầu tư về việc lạm phát sẽ tiếp tục hoành hành sau quý 2 khi các chính sách giữ giá các mặt hàng thiết yếu trước đó hết thời hạn thực hiện. Có thể nói, những động thái trên thể hiện quyết tâm kiềm chế lạm phát một cách triệt để của chính phủ trong năm 2008. Hy vọng rằng với tình hình lạc quan trên sẽ góp phần ổn định nền kinh tế nói chung và vực dậy thị trường chứng khoán nói riêng.

DỰ ĐOÁN PHIÊN GIAO DỊCH KẾ TIẾP

Thị trường đang tiếp tục hồi phục nhờ những thông tin khả quan về tình hình kinh tế vĩ mô, không khí giao dịch vẫn hết sức hừng khởi khi các lệnh dư mua tiếp tục được đẩy vào sàn ngay đầu phiên giao dịch. Màu xanh đã trở lại bảng điện tử và dường như vị thế mua bán trên thị trường đã trở lại thế cân bằng. Những mã cổ phiếu blue chips có sức ảnh hưởng tới thị trường như DPM, VNM, VSH, FPT, STB, SSI... đã đồng loạt tăng trần trong phiên giao dịch ngày hôm nay khiến Vn-Index vẫn tiếp tục tăng điểm mạnh. Kết thúc phiên giao dịch Vn-Index tăng 7,02 điểm (tương ứng 1,90%) lên mức 375,97 điểm với giá trị giao

dịch CP&CCQ đạt khoảng 472 tỷ đồng tăng gần 45% so với phiên giao dịch trước đó. Những tín hiệu lạc quan vẫn đang tiếp tục duy trì trên thị trường khi có tới trên 70% các mã cổ phiếu tăng trần, tính thanh khoản của thị trường đã được cải thiện cùng với sự tăng điểm vững chắc trong phiên giao dịch ngày hôm nay đã phần nào lấy lại sự hưng phấn cũng như niềm tin của nhiều NĐT. Theo nhận định của chúng tôi, với những diễn biến khả quan trong phiên giao dịch hôm nay Vn-Index vẫn sẽ duy tiếp tục được duy trì đà tăng điểm trong phiên giao dịch tiếp theo.

KHUYẾN NGHỊ

Những báo cáo của các tổ chức nước ngoài trong thời gian gần đây như World Bank hay HSBC đều có những nhận định tích cực về tình hình kinh tế Việt Nam trong dài hạn. Thông tin xuất khẩu 6 tháng đầu năm tăng 31,8% so với cùng kỳ, trong đó nhập siêu trong tháng 6 chỉ còn 1,3 tỷ USD, thấp hơn nhiều so với mức 2,85 tỷ USD trong tháng 5. Và với mức dự trữ ngoại hối 20,7 tỷ USD là một đảm bảo đủ nguồn lực để chi trả cho bất kỳ sự thâm hụt tài chính ngoại hối nào. Bên cạnh đó, những chỉ đạo của Thủ tướng về việc bình ổn giá xăng dầu và các mặt hàng thiết yếu sẽ phần nào bình ổn được tình hình kinh tế trong nước. Tuy nhiên tình hình kinh doanh trong quý II của các doanh

nh nghiệp niêm yết vẫn là thông tin được nhiều NĐT chờ đợi bởi khẩn như chí phí tăng, khó vay vốn, tỷ giá cao... là những khó khăn rất nhiều doanh nghiệp đang đối mặt. Bởi vậy theo nhận định của chúng tôi, thị trường tăng ổn định và bền vững hay không hoàn toàn phụ thuộc vào tình hình kinh doanh của các doanh nghiệp. Do đó chúng tôi vẫn duy trì khuyến nghị NĐT cá nhân nên tiếp tục theo dõi và chờ đợi những tín hiệu khả quan hơn từ nền kinh tế và thị trường trong một vài phiên tới. Bên cạnh đó, theo dõi những mã chứng khoán triển vọng và lựa chọn thời điểm mua vào cho dài hạn cũng là 1 phương án cần lưu ý.

GÓC TRAO ĐỔI**23 THÓI QUEN CỦA NHÀ ĐẦU TƯ BẠC THẦY
Warren Buffet và George Soros! (tiếp theo và hết)**

Warren Buffet và George Soros đều khởi nghiệp từ hai bàn tay trắng, và họ cũng làm nên giá trị hàng chục tỷ đô-la chỉ bằng hoạt động đầu tư. Cả hai nhà đầu tư đại tài đều có những thói quen tinh thần và chiến lược đầu tư giống hệt nhau và bạn đều có thể học hỏi và rèn luyện từ những thói quen này.

Thói quen thứ 20: Làm việc để được thoải mái tinh thần và ước nguyện của mình, chứ không phải làm việc vì tiền. (It's Not About the Money)

Thói quen thứ 21: Hải lòng và thỏa mãn với quá trình đầu tư, có thể dễ dàng rời bỏ bất kỳ vụ đầu tư cá nhân nào. (Love What You Do, Not What You Own)

Thói quen thứ 22: Sống và thở bằng đầu 24h mỗi ngày. (Live and Breathe Investing 24 Hours a Day). Nhà đầu tư thành công luôn sống và thở bằng đầu 24h mỗi ngày. Nhà đầu tư thua lỗ không hoàn toàn tận tâm với việc đạt được các mục tiêu đầu tư, dù họ biết các mục tiêu đó là gì.

Thói quen thứ 23: Đầu tư tiền của mình vào nơi mình làm việc, chẳng hạn có tới 99% trong tổng số vốn của Warren Buffet nằm trong cổ phần của Berkshire Hathaway, hay George Soros cũng đặt gần như toàn bộ tiền của mình vào Quỹ Quantum. Như thế, số phận của cái của họ gắn liền với số phận của cái của những người đã phó thác tiền bạc của mình cho ban quản lý. (Put Your Net Worth on the Line)

(Lược dịch từ www.bigfatpurse.com)

PHỤ LỤC
THỐNG KÊ GIAO DỊCH TP. HCM

	24/06/08	so với 23/06/08		so với TB 5 phiên trước	
		Giá trị	% +/-	Giá trị	% +/-
KLGD('000CK)	7.355	10.364	-29%	11.268	-35%
GTGD(Ti VNĐ)	176	253	-30%	343	-49%
NN Mua('000CK)	1.045	811	29%	3.169	-67%
NN Bán('000CK)	344	731	-53%	876	-61%
GT NN Mua(Ti VNĐ)	44	31	43%	121	-63%
GT NN Bán(Ti VNĐ)	13	23	-42%	31	-57%
KL Đặt Mua('000CK)	16.955	16.881	0%	18.119	-6%
KL Chào Bán('000CK)	15.121	20.258	-25%	26.304	-43%
Dư Mua('000CK)	2.190	1.099	99%	2.129	3%
Dư Bán('000CK)	2.407	2.367	2%	4.235	-43%

TOP TĂNG

MCK	Giá	+/-	% +/-
ABT	34,5	1,0	3,0
DTT	13,8	0,4	3,0
STB	20,8	0,6	3,0
VID	10,4	0,3	3,0
SBT	10,4	0,3	3,0
DPM	38,2	1,1	3,0
PET	13,9	0,4	3,0
GMD	38,6	1,1	2,9
VSC	38,6	1,1	2,9
FPT	49,5	1,4	2,9

TOP GIẢM

MCK	Giá	+/-	% +/-
DQC	45,7	-1,4	-3,0
VFC	19,6	-0,6	-3,0
SJS	49,0	-1,5	-3,0
SC5	29,5	-0,9	-3,0
REE	26,2	-0,8	-3,0
TTP	26,5	-0,8	-2,9
BT6	40,0	-1,2	-2,9
TTF	23,4	-0,7	-2,9
BBC	30,3	-0,9	-2,9
VHC	20,4	-0,6	-2,9

TOP KL NN MUA

MCK	% +/-	KLMua	%KLGD
SSI	2,9	138.580	52,9%
PPC	2,9	108.730	51,7%
FPT	2,9	107.910	40,9%
KDC	2,0	94.850	90,9%
HPG	2,9	90.450	52,2%
DPR	2,8	87.340	71,9%
MPC	0,7	60.100	39,7%
PVD	2,3	43.230	71,7%
ITA	2,6	42.160	75,9%
VIP	2,6	39.500	59,3%

TOP KL NN BÁN

MCK	% +/-	KLBán	%KLGD
MPC	0,7	135.500	89,6%
KDC	2,0	94.750	90,8%
PPC	2,9	29.100	13,8%
MHC	2,4	23.740	33,6%
BMI	2,4	22.650	81,0%
FPT	2,9	9.620	3,6%
DHG	2,3	8.970	30,5%
SC5	-3,0	5.000	12,7%
NKD	2,3	4.400	89,8%
PVD	2,3	2.690	4,5%

TOP KLGD NHIỀU NHẤT

MCK	% +/-	KLGD	%KLGD
STB	3,0	1.773.290	24,1%
PRUBF1	2,0	314.750	4,3%
SBT	3,0	300.040	4,1%
FPT	2,9	264.130	3,6%
SSI	2,9	262.020	3,6%
VTO	-2,5	214.730	2,9%
PPC	2,9	210.260	2,9%
HPG	2,9	173.310	2,4%
VFMVF1	2,1	166.260	2,3%
MPC	0,7	151.200	2,1%

THỐNG KÊ GIAO DỊCH HÀ NỘI

	24/06/08	So với 23/06/08		So với 5 phiên trước	
		Giá trị	% thay đổi	Giá trị	% thay đổi
KLGD(000CK)	3.907	6.256	-38%	3.718	5%
GTGD(Ti VNĐ)	76	132	-43%	81	-7%
NN Mua(000CK)	37	92	-60%	380	-90%
NN Bán(000CK)	21,0	22,1	-5%	215,9	-90%
GT NN Mua(Ti VNĐ)	0,8	2,0	-59%	8,4	-90%
GT NN Bán(Ti VNĐ)	0,2	0,5	-52%	4,9	-95%
KL Đặt Mua(000CK)	7.376	9.193	-20%	6.067	22%
KL Chào Bán(000CK)	5.298	7.915	-33%	8.396	-37%
Dư Mua(000CK)	17.886	9.568	87%	18.071	-1%
Dư Bán(000CK)	12.818	15.411	-17%	37.758	-66%

TOP TĂNG

CK	Giá	Thay đổi	% Thay đổi
SRA	13,0	0,5	4,0
SJE	13,1	0,5	4,0
VMC	15,8	0,6	4,0
QNC	23,8	0,9	3,9
MIC	55,7	2,1	3,9

TOP GIẢM

CK	Giá	Thay đổi	% Thay đổi
KBC	110,8	4,60	3,99
CJC	22	0,90	3,93
HPC	17,3	0,70	3,89
BHV	22,4	0,90	3,86
SNG	30	1,20	3,85

TOP KLGD

CK	Giá	% Thay đổi	KL
KLS	9,7	1,0	433.400
PVI	20,7	3,0	385.800
ACB	43,7	3,6	314.100
BVS	28,8	1,4	193.400
PVS	23	3,6	183.100

TOP GD của NĐTNN

MCK	KL Mua	MCK	KL Bán	MCK	Chênh lệch Mua – Bán lớn nhất
PVI	20.100	POT	20.000	PVI	20.100
SCJ	3.000	BTS	700	SCJ	3.000
NBC	1.500	SD5	200	NBC	1.500
SD9	1.200	SJC	100	SD9	1.200
SDA	1.200	ACB	-	SDA	1.200

BẢNG GIÁ OTC

Ngày	Tên công ty	Mã GD	Giá TC	Thay đổi	Ghi chú
24/06/08	NH Đại Á	DAB	12	0	Khối các Ngân hàng TMCP
24/06/08	NH An Bình	ABB	0.85	-0.2	
24/06/08	NH Sài Gòn - HN	SHB	0.76	-0.2	
24/06/08	NH Quân Đội	MB	13.9	-0.7	
24/06/08	NH Nhà Hà Nội	HBB	12	0	
24/06/08	NH Xuất nhập khẩu	EIB	22.3	-0.2	
24/06/08	NH Hàng hải	MSB	10.5	-1	
24/06/08	NH Phương Nam	PNB	11.8	0.2	
24/06/08	NH Ngoài quốc doanh	VPB	11.8	0	
24/06/08	NH Dầu khí toàn cầu	GB	9	0	
24/06/08	NH Ngoại Thương	VCB	30	1	
24/06/08	NH Quốc Tế	VIB	11.8	0	
24/06/08	NH Kỹ Thương	TCB	24.7	0	
24/06/08	Tổng công ty Bảo Việt	BAOVIET	16.5	0	Tài chính, Bảo hiểm, Cty chứng khoán
24/06/08	Tập đoàn tài chính DK	PVFC	13.2	-0.4	
24/06/08	Trái phiếu SSI	TSSI	118	0	
24/06/08	Chứng khoán Việt Nam	VNS	9	0	
24/06/08	Chứng khoán Đại Việt	DVS	7	0	
24/06/08	Tập đoàn Hoàng Anh GL	HAGL	96	0	Ngành xây dựng, Bất động sản
24/06/08	Quốc Cường Gia Lai	QCGL	25	0	
24/06/08	Tổng công ty xây dựng VN	VINACONE	15.4	-0.2	
24/06/08	CTCP xi măng hà tiên 2	XMHT2	13	0	
24/06/08	Tổng công ty xây dựng Licogi16	LICOGI16	16	0	
24/06/08	Công ty Địa ốc Sài Gòn	SACOMRE	16	0	
24/06/08	Công ty xây dựng Sao Mai AG	SMCC	31	0	
24/06/08	Công ty Vận tải Biên 3	VINASHIP	48	0	Ngành vận tải biển
24/06/08	Vận tải biển Bắc	NOSCO	17.5	0	
24/06/08	Công ty Container Sài Gòn	VICONSHI	20	0	
24/06/08	Công ty Vận tải biển VN	VOSCO	15.6	-0.1	
24/06/08	Công ty viễn thông tin học bưu điện	CTIN	105	0	Các ngành khác
24/06/08	Công ty CP XNK Hà Anh	HAC	21.2	0	

KHUYẾN CÁO

Bản báo cáo này được thực hiện độc lập, khách quan bởi Công ty Cổ phần Chứng khoán Eurocapital dựa trên những nguồn thông tin tin cậy. Tuy nhiên, chúng tôi không đảm bảo rằng mọi thông tin và dữ liệu được sử dụng trong báo cáo này đã hoàn toàn đầy đủ và chính xác. Những ý kiến trong bản báo cáo nào chỉ mang tính tham khảo, chúng tôi không chịu bất kỳ một trách nhiệm nào đối với những kết quả từ việc sử dụng toàn bộ hoặc một phần nội dung của bản báo cáo để kinh doanh.

Bản báo cáo này được giữ bản quyền và là tài sản của Công ty Cổ phần Chứng khoán Eurocapital, không được dùng để bán. Xin vui lòng ghi rõ nguồn khi trích dẫn các thông tin trong bản báo cáo này.

Mọi thắc mắc và ý kiến đóng góp xin liên hệ:

Công ty Cổ phần Chứng khoán Eurocapital

Địa chỉ: Tầng 2, tòa nhà Thành Công, 25 Láng Hạ, Hà Nội

Điện thoại: +844.514.4444

Email: contact@eurocapital.vn